

TURCAS PETROL ANONİM ŞİRKETİ'NDEN
ORTAKLARIN YENİ PAY ALMALARINA İLİŞKİN SİRKÜLER

SERMAYEMİZ 7.330.233.183.000 LİRADAN 26.330.233.183.000 LİRAYA ARTIRILMAKTADIR.

ARTIRILAN SERMAYEYİ TEMSİL EDEN HİSSE SENETLERİ SERMAYE PİYASASI KURULU'NCA 09/10/2001 TARİH VE 131/1296 SAYI İLE KAYDA ALINMIŞTIR. ANCAK KAYDA ALINMA, ORTAKLIĞIMIZIN VE HİSSE SENETLERİNİN KURUL VEYA KAMUCA TEKEFFÜLÜ ANLAMINA GELMEZ.

Ortaklığımız ile ilgili ayrıntılı bilgileri içeren izahname tarihinde İstanbul Ticaret Siciline tescil edilmiş olup, ayrıca başvuru yerlerinde incelemeye açık tutulmaktadır.

1. Yeni Pay Alma Haklarının Kullanımına İlişkin Bilgiler:

Ortaklarımızın artırılan 19.000.000.000.000 Liralık sermayeyi temsil eden paylardan, ellerindeki payların %259,20'si oranında yeni pay alma hakları vardır.

Yeni pay alma hakları, aşağıda belirtilen başvuru yerlerinde .../.../2001 ile .../.../2001 tarihleri arasında 15 gün süreyle kullanılacaktır. Bu sürenin son gününün resmi tatile rastlaması halinde, yeni pay alma hakkı kullanım süresi, izleyen iş günü akşamı sona erecektir.

Bir payın nominal değeri 1.000,-TL olup, 1.000,-TL'nden satışa arzedilecektir.

Ortaklarımız aşağıda belirtilen yerlere başvurarak sahip oldukları hisse senetlerinin 3 nolu yeni pay alma kuponları karşılığında yeni pay alma haklarını kullanacaklardır:

Bu sermaye artırımında yeni pay alma hakkını kullanmak istemeyen ortaklarımız, ilgili kuponu yeni pay alma hakkı kullanım süresi içinde satabilirler.

BAŞVURU ŞEKLİ:

- 1) Yeni pay alma haklarını kullanmak isteyen ortaklarımız aşağıda belirtilen yerlere başvurarak sahip oldukları hisse senetlerinin 3 nolu yeni pay alma kuponunu ibraz edeceklerdir.
- 2) Sermaye artırımına katıldıklarına dair iştirak taahhünamesini imzaladıktan sonra, Şirketle de mutabık kalınan yeni pay tutarını Finans Bank A.Ş. Maslak Şubesi nezdinde açılmış bulunan 19 - 42099 nolu Şirket adına açılan hesaba yeni pay alma hakkı kullanım süresi içerisinde tam ve nakit olarak yatıracaklar ve ödemeye ilişkin makbuzun bir örneğini tevdi edeceklerdir.
- 3) Belirtilen yeni pay alma hakkı kullanım süresi içinde pay bedellerinin ödenmemesi halinde, iştirak taahhünamesi olsa dahi talep işleme konmayacak ve önceden yapılmış işlemler iptal edilecektir.
- 4) Bu sermaye artırımında yeni pay alma hakkını kullanmak istemeyen ortaklarımız, ilgili kuponu yeni pay alma hakkı kullanım süresi içinde satabilirler.

BAŞVURU YERLERİ : Finans Yatırım Menkul Değerler A.Ş. ;

Genel Müdürlük
Akmerkez B Kulesi Kat: 3
80600 Etiler – İSTANBUL
Tel: 0212 282 17 00
Faks : 0212 336 73 46

Ankara Şubesi
Cinnah Caddesi 1 Kat 2
Kavaklıdere – ANKARA
Tel: 0312 468 27 80
Faks : 0312 468 13 46

İzmir Şubesi
Akdeniz Cad., 1 Kat 4-5
Kordon – İZMİR
Tel: 0232 441 44 21
Faks : 0232 483 23 97

Adana Şubesi
Kurtuluş Mah. Ziyapaşa Bulvarı
Ali Şadi Bey Apt. 15/C, Adana
Tel : 0322 457 94 12
+Faks : 0322 457 85 19

HİSSE SENETLERİNİN TESLİM ŞEKLİ:

Hisse senetlerinin tamamının nama yazılı olması nedeniyle sermaye artırımının Ticaret Siciline tescilini takip eden en geç 90 gün içinde geçici makbuz karşılığında teslim edilecektir.

2. Halka Arz Süresinin Başlangıç ve Bitiş Tarihleri :

Yeni Pay Alma Haklarının kullanımından sonra arta kalan paylar, İstanbul Menkul Kıymetler Borsası'nda halka arz yoluyla satılacaktır. Halka arz ve satış esasları ilan edilecek tasarruf sahipleri sirkülerinde belirtilecektir.

3. Satın Alma Taahhütnamesi:

Artırılan sermayeyi temsil eden paylardan, yeni pay alma haklarının kullanılmasından ve halka arz edilmesinden sonra kalan kısmını, satış süresinin bitimini takip eden 3 iş günü içinde, nominal değerinden düşük olmamak kaydıyla, Borsa'daki halka arz süresinin sonundaki 3 işlem gününde Borsa birinci el pazarında gerçekleşen günlük ağırlıklı ortalama fiyatlarının aritmetik ortalaması üzerinden bedellerini tam ve nakden ödemek suretiyle satın almayı Conoco Petroleum Operations Inc., Erdal AKSOY, Baha Kaya Alp BABAN ve Yılmaz TECMEN taahhüt etmişlerdir. Conoco'nun söz konusu taahhüdüne ilişkin Yönetim Kurulu Kararı 13.07.2001 tarihli toplantısında alınmıştır.

4. Mali Duruma İlişkin Bilgiler:

a) Ortaklığın son 3 yıllık bilançoları, 30.06.2000 ve 30.06.2001 tarihli hesap durumuna göre aktif ve pasifi ile Türk Ticaret Kanunu'nun 324'üncü maddesine göre düzenlenmiş 30.06.2001 tarihi itibarıyla aktif ve pasifi:

AKTİF (Milyon TL.)	31.12.1998	31.12.1999	31.12.2000	30.06.2000	30.06.2001	TTKn Md. 324'e göre 30.06.2001
I. DÖNEN VARLIKLAR	1.719.713	37.629.286	39.254.121	43.440.632	52.733.066	52.733.066
A. HAZIR DEĞERLER	92.247	6.073.373	7.898.094	2.678.598 ¹	10.457.601 ¹	10.457.601 ¹
B. MENKUL KIYMETLER	-	2.300.400	2.615.500	104.000 ¹	5.298.100 ¹	5.298.100 ¹
C. KISA VD. TİCARİ ALAC. (NET)	1.159.189	23.289.683	18.009.227	29.429.525	27.819.709	27.819.709
1. ALICILAR VE ALAC. SEN.	1.158.481	23.189.499	16.912.475	29.205.840	26.911.738	26.911.738
2. VERİLEN DEP. VE TEM.	-	-	300	300	300	300
3. DİĞER TİCARİ ALAC.	708	100.184	1.096.452	223.385	907.671	907.671
D. DİĞER KISA VD. ALAC. (NET)	10.934	1.283.004	50.483	104.036	51.281	51.281
E. STOKLAR	333.268	4.483.152	10.019.539	10.608.254	8.385.488	8.385.488
1. İLK MADDE VE MALZEME	-	13.131	6.982	84.726	13.051	13.051
2. YARI VE ARA MAMULLER	-	-	-	-	-	-
3. MAMULLER (EMTİA)	181.958	4.443.478	9.945.095	10.455.801	8.217.617	8.217.617
4. DİĞER STOKLAR	4.525	21.657	66.675	38.007	152.329	152.329
5. VERİLEN SİP. AVANSLARI	146.785	4.886	787	29.720	2.491	2.491
F. DİĞER DÖNEN VARLIKLAR	124.075	199.674	661.278	516.219 ¹	720.887 ¹	720.887 ¹
II. DURAN VARLIKLAR	35.883.381	64.796.880	65.980.021	64.273.930	66.974.889	66.974.889
A. UZUN VD. TİC. ALAC (NET)	2.292	420.937	801.630	525.341	658.294	658.294
B. DİĞER UZUN VD. ALAC. (NET)	-	-	-	-	-	-
C. FİNANSAL DURAN VARL. (NET)	35.121.274	2.155.052	2.155.052	2.155.052	2.155.052 ³	2.155.052 ³
D. MADDİ DURAN VARLIKLAR	749.493	17.981.729	27.435.855	21.841.904	33.050.874	33.050.874
1. MADDİ DURAN VARL. (BRÜT)	1.303.433	22.504.921	34.326.321	25.019.727 ²	56.513.078 ²	56.513.078 ²
2. BİRİKMiŞ AMORT. (-)	(767.640)	(10.093.123)	(16.157.856)	(10.986.827)	(23.900.086)	(23.900.086)
3. YAPILMAKTA OLAN YAT.	10.896	5.174.263	8.978.162	7.506.614	148.654	148.654
4. VERİLEN SİP. AVANSLARI	202.804	395.668	289.228	302.390	289.228	289.228
5. DEĞERLEME FARKI	-	-	-	-	-	65.672.998
E. MADDİ OLM. DUR. VARL. (NET)	1.907	44.127.628 ^b	35.218.299 ^b	39.506.816 ^b	30.684.827 ^b	30.684.827 ^b
F. DİĞER DURAN VARLIKLAR	8.415 ^b	111.534 ^b	369.185 ^b	244.817 ^b	425.842 ^b	425.842 ^b
TOPLAM	37.603.094	102.426.166	105.234.142	107.714.562	119.707.955	185.380.953

PASİF(Milyon TL.)	31.12.1998	31.12.1999	31.12.2000	30.06.2000	30.06.2001	TTKn Md. 324'e göre 30.06.2001
I. KISA VADELİ BORÇLAR	9.865.007	39.100.827	47.651.941	43.936.384	78.922.291	78.922.291
A. FİNANSAL BORÇLAR	2.853.364	19.602.592	27.917.090	24.566.644	56.158.604	56.158.604
1. BANKA KREDİLERİ	2.763.700	18.856.899	6.080.006	24.159.156	43.341.931	43.341.931
2. KREDİ AN. TAKSİT-FAİZ	89.664	745.693	21.837.084	407.488	12.816.673	12.816.673
3. TAHVİL AN. TAKSİT-FAİZ	-	-	-	-	-	-
4. ÇIKARILMIŞ BONO VE SEN.	-	-	-	-	-	-
5. DİĞER FİNANSAL BORÇLAR	-	-	-	-	-	-
B. TİCARİ BORÇLAR (NET)	126.033	15.399.007	16.955.541	17.903.636	16.301.485	16.301.485
C. DİĞER KISA VADELİ BORÇLAR	6.569.396	3.602.867	2.366.148	1.370.767	5.224.859	5.224.859
D. ALINAN SİPARİŞ AVANSLARI	-	-	225.071	-	107.108	107.108
E. BORÇ VE GİDER KARŞILIKL.	316.214	496.361	188.091	95.337	1.130.235 ⁴	1.130.235 ⁴
II. UZUN VADELİ BORÇLAR	20.878.324	43.697.528	46.478.545	50.192.556	86.230.357	86.230.357
A. FİNANSAL BORÇLAR	20.201.712	43.199.159	45.684.271	49.508.812	85.196.599	85.196.599
1. BANKA KREDİLERİ	20.201.712	43.199.159	45.684.271	49.508.812	85.196.599	85.196.599
2. TAHVİLLER	-	-	-	-	-	-
3. DİĞER MENKUL KIYMETLER	-	-	-	-	-	-
4. DİĞER FİNANSAL BORÇLAR	-	-	-	-	-	-
B. UZUN VD. TİCARİ BORÇLAR (NET)	-	-	-	33.940	33.940	33.940
C. DİĞER UZUN VADELİ BORÇLAR	667.337	133.000	128.638	133.000	128.639	128.639
D. ALINAN SİPARİŞ AVANSLAR	4.461	33.940	33.940	-	-	-
E. BORÇ VE GİDER KARŞILIKLARI	4.814	331.429	631.696	516.804	871.179	871.179
1. KIDEM TAZMİNATI KARŞ.	4.814	331.429	631.696	516.804	871.179	871.179
2. DİĞER BORÇ VE GİD. KARŞ.	-	-	-	-	-	-
III. ÖZ SERMAYE	6.859.763	19.627.811	11.103.656	13.585.622	(45.444.693) ¹	(45.444.693) ¹
A. ÖDENMİŞ SERMAYE	7.000.000	7.330.233	7.330.233	7.330.233	7.330.233	7.330.233
B. EMİSYON PRİMİ	1.104.675	1.734.094	1.722.744	1.722.744	1.722.744	1.722.744
C. YENİDEN DEĞ. DEĞER ARTIŞI	362.144	10.009.389	13.828.150	9.989.043	20.246.864	85.919.862
1. DURAN VARLIKL. DEĞER ART.	361.570	9.068.853	12.887.614	9.048.507	19.306.328	19.306.328
2. İŞTİRAKLERDE DEĞER ART.	574	940.536	940.536	940.536	940.536	940.536
3. DEĞERLEME FARKI	-	-	-	-	-	65.672.998
D. YEDEKLER	294.208	2.084.738	2.084.738	2.084.739	2.084.739	2.084.739
1. YASAL YEDEKLER	118.430	1.908.960	1.908.960	1.908.961	1.908.961	1.908.961
2. OLAĞANÜSTÜ YEDEKLER	175.778	175.778	175.778	175.778	175.778	175.778
3. DİĞER YEDEKLER	-	-	-	-	-	-
E. NET DÖNEM KARI (ZARARI)	(1.901.264)	370.621	(12.331.566)	(6.010.494)	(62.967.064)	(62.967.064)
F. GEÇMİŞ YILLAR ZARARI (-)	-	(1.901.264)	(1.530.643)	(1.530.643)	(13.862.209)	(13.862.209)
TOPLAM	37.603.094	102.426.166	105.234.142	107.714.562	119.707.955	185.380.953

(1) Şirketin Sermaye Piyasası Mevzuatı çerçevesinde hazırlanan ve bağımsız denetimden geçen 30.06.2001 tarihli bilançosuna göre sermayesi 7.330.233 milyon TL, özsermayesi ise negatif 45.444.693. milyon TL'dir. Türk Ticaret Kanunu'nun 324'üncü maddesi kapsamında İstanbul Asliye Birinci Ticaret Mahkemesi'nin 06.07.2001 tarih ve 2001/3344 dosya numarası ile bilirkişi olarak atanan Prof. Dr. Aybars ÇAKIR, Ercan ÖZOKUTUCU, Fikret GÖNÜL ve Kılıç BAŞARAN tarafından Şirketin aktifinde yer alan maddi duran varlıkların değerlendirilmesi sonucunda, Şirketin maddi duran varlıklarının rayiç değeri 99.584.216 milyon TL olarak hesaplanmış ve kayıtlı net değerleri olan 33.820.392 milyon TL'nden 65.763.824 milyon TL fazla olduğu tespit edilmiş ve rayiç değerlere göre özvarlığının kayıtlı değeri olan negatif 45.444.693 milyon TL'nden 20.319.131 milyon TL fazla olduğu sonucuna ulaşılmıştır.

Ancak, söz konusu bilirkişi raporunda maddi hata yapılması nedeniyle İstanbul Asliye Birinci Ticaret Mahkemesinin 06.09.2001 tarih ve 2001/3344 değişik iş nolu kararı ile aynı bilirkişi kurulundan ek rapor alınması kararlaştırıl ve aynı bilirkişiler tarafından hazırlanan 11.09.2001 tarihli "Ek Bilirkişi Raporu"na göre Şirketin 30.06.2001 tarihi itibarıyla rayiç değerlere göre özvarlığının 20.228.305 milyon TL olduğu ve TTKn'nun 324'üncü maddesine göre 7.330.233 milyon TL olan sermayesinin 20.228.305 milyon TL olan rayiç değerlere göre özvarlığı itibarıyla karşılıksız kalmamış olduğu netice ve kanaatine varılmıştır. Anılan Ek Bilirkişi Raporu'nun "Sonuç" bölümü aşağıda verilmektedir.

"Netice ve Kanaat: Yukarıda belirtilen hususlar dikkate alınarak,

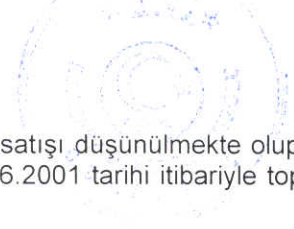
1- Turcas Petrol A.Ş.'nin 30/06/2001 tarihi itibari ile,

- | | | | | | |
|----|---------------------------------|--|---|------------------------------|------------------------|
| a) | Rayiç | Değerlere | Göre | Özvarlığının | 20.228.305.464.295,-TL |
| b) | T.T.K.'nun 324. Maddesine göre, | 7.330.233.183.000,-TL olan Sermayesinin, | 20.228.305.464.295,-TL olan Rayiç Değerlere Göre Özvarlığı İtibari ile, | karşılıksız kalmamış olduğu, | |

netice ve kanaatine varılmıştır.

Saygı ile arz olunur. 11/09/2001"

09 EKİM 2001



(2) Turcas I ve Turcas II adlı gemilerimizin Şirket borçlarının azaltılmasını teminen satışı düşünülmekte olup, bu konuda pazar araştırmaları devam etmektedir. Söz konusu gemilerin üzerinde 30.06.2001 tarihi itibariyle toplam 20 milyon ABD Doları tutarında Conoco Inc. lehine verilmiş ipotek bulunmaktadır.

(3) Bağlı ortaklığımız Marmara Petrol ve Rafineri İşleri A.Ş. (Marmara Petrol) mali tablolarımızda elde etme maliyeti ile değerlendirilmekte olup, 30.06.2001 tarihi itibariyle Marmara Petrol'ün faaliyetlerini zararlı sonuçlandırması ve bu bağlamda sermayesinin %59'unu kaybetmesi nedeniyle net defter değeri elde etme maliyetinden düşüktür.

(4) Devraldığımız Turcas Petrolcülük A.Ş., gemi satın alınması veya inşaaı konusunda aldığı 26.03.1999 ve 06.04.1999 tarihli Yatırım Teşvik Belgelerinin kabulünün 30.04.1999 tarihinden önce gerçekleşmesi nedeniyle 1998 yılı vergi matrahının hesaplanmasında 6.836.947 milyon TL tutarında öngördüğü yatırım harcamasını dikkate almıştır. Ancak, 31.12.1999 tarihi itibariyle gerçekleşen yatırım harcaması 5.113.281 milyon TL'nda kalmış, dolayısıyla yatırım indiriminin %74'üne karşılık gelen tutarda yatırım yapılabilmektedir. Eksik gerçekleşme oranı, indirilen yatırım indirimi tutarının %10'undan fazla olduğu için, eksik gerçekleşmeye isabet eden kurumlar vergisi ve fon payının tecil faizi ile birlikte ödenmesi gerekmektedir. Eksik gerçekleşmeye isabet eden net kurumlar vergisi ve fon payı ile tecil faizlerinin 31.12.1999, 31.12.2000 ve 30.06.2001 tarihleri itibariyle sırasıyla 474.008 milyon TL, 748.453 milyon TL ve 621.369 milyon TL kadar olabileceğinin hesaplanmıştır. 31.12.2000 ile 30.06.2001 tarihleri arasındaki tutar farklılığı fazladan ödenen stopajın 30.06.2001 tarihi itibariyle düşülmesinden kaynaklanmıştır. Söz konusu yükümlülüğümüz için 31.12.1999 ve 31.12.2000 tarihli mali tablolarda karşılık ayrılmamakla beraber, 30.06.2001 tarihli mali tabloların düzenlenmesi sırasında eksik gerçekleşmeye isabet eden kurumlar vergisi ve fon payı ile tecil faizleri için 621.369 milyon TL tutarında karşılık ayrılmıştır.

Ankara'daki bir benzin istasyonunun patlamasına ilişkin olarak aleyhimize açılmış ceza ve 700 milyar TL tutarında tazminat davası bulunmaktadır. Muhtemel yükümlülüğümüzün 700 milyar TL olarak hesaplanmasına rağmen, 31.12.2000 tarihli mali tablolarımızda, davanın aleyhimize sonuçlanma olasılığının düşük olması ve söz konusu davanın mali durumumuza, nakit akışımıza ve operasyonlarımıza önemli ölçüde etki edebilecek bir durum oluşturmadığı gerekçesiyle herhangi bir karşılık ayrılmamıştır. Ancak, 30.06.2001 tarihli mali tabloların düzenlenmesi aşamasında, 700 milyar TL tutarındaki söz konusu yükümlülüğümüz için mahkemenin gerekçeli kararında 4/8 oranında kusurlu bulunulduğunun belirtilmesi nedeniyle 350 milyar TL tutarında şarta bağlı zarar karşılığı ayrılmıştır.

(5) Turcas Petrolcülük A.Ş.'nin devralınması suretiyle birleşme nedeniyle 30.09.1999 tarihli mali tablolar üzerinden hesaplanan ve peştemallık olarak nitelendirilen devir denkleştirme hesabı iki kalemden oluşmaktadır; devir işlemi neticesinde doğan özsermaye farkı, yani birleşme sonrası devralınan aktif ve pasiflerle Şirketin kendi aktif ve pasiflerinin toplanması sonucu oluşan 4.669.766.817.000,-TL tutarındaki pozitif fark ve Şirketin Turcas Petrolcülük A.Ş.'ne iştirak tutarı olan 50.019.652.023.164,-TL'nin birleşme nedeniyle Şirketin bilançosundan çıkarılması sonucu oluşan negatif fark. Bu farklar toplamda 45.349.885.206.164,-TL tutarında devir denkleştirme hesabı yaratmaktadır. Devir denkleştirme hesabı kıst metodu ve normal amortisman yöntemi uygulanarak 5 yıl içinde itfa edilmektedir.

(6) Şirket, istasyonlarda yapılacak yenilikler, bakım-tamir ve istasyonların modernleştirilmesi yolundaki yatırımlara katkıda bulunmak ve desteklemek amacıyla istasyon sahiplerine yıllık veya bir defalık ödemelerde bulunmaktadır. Şirket bayilik anlaşmasının devam ettiği sürece istasyonlara değişen tutarlarda ödemelerde bulunmaktadır. Bu ödemeler, istasyon sahipleri ile düzenlenen kiralama protokollerine bağlı olarak genellikle ilgili yılın Ocak ayı içerisinde yapılmaktadır. Buna karşılık, bayiler yıllık belli bir miktarda beyaz ürün satışını taahhüt etmektedirler. İlgili yılda taahhüdünü karşılamayan bayi cezai ödeme ile yükümlü olabilmektedir. Bu konuda, en fazla kredi kullanan bayi Baban Petrol Ürünleri Sanayi ve Ticaret A.Ş. (Baban Petrol) olup, aynı zamanda Şirketin ortağı olan Baban Petrol, Şirket ortağı ve Yönetim Kurulu Üyesi olan Baha Kaya Alp BABAN'a aittir.

(7) 31.12.2000 ve 30.06.2001 tarihleri itibariyle menkul kıymetlere ve vadeli banka mevduatlarına ilişkin gelir tahakkukları Sermaye Piyasası Mevzuatına aykırı olarak netleştirilmek suretiyle mali tablolara yansıtılmış ve ilgili kalemler yerine "Diğer Dönen Varlıklar" kalemi altında gösterilmiştir. Bu çerçevede, 31.12.2000 tarihli mali tablolarda, repo işlemleri için brüt 40.508 milyon TL gelir tahakkukunun "Kamu Kesimi Tahvil, Senet ve Bonoları" hesabında gösterilmesi, karşılığında 7.129 milyon TL tutarında vergi karşılığının ayrılması, 30.06.2001 tarihli mali tablolarda da repo işlemleri için brüt 25.891 milyon TL gelir tahakkukunun "Kamu Kesimi Tahvil, Senet ve Bonoları", vadeli mevduata ilişkin 15.101 milyon TL gelir tahakkukunun "Bankalar" hesabında gösterilmesi, karşılığında toplam 7.215 milyon TL vergi karşılığının ayrılması gerekmektedir.

b) Ortaklığın son 3 yıllık gelir tabloları ile 30.06.2000 ve 30.06.2001 tarihli hesap durumu:(Milyon TL)

	31.12.1998	31.12.1999	31.12.2000	30.06.2000	30.06.2001
A. BRÜT SATIŞLAR	23.246.411	156.757.478	561.421.509	272.262.923	298.002.065
1. YURTİÇİ	23.207.237	156.263.568	559.393.912	271.496.185	297.164.194
2. YURTDIŞI	-	-	-	-	-
3. DİĞER	39.174	493.910	2.027.597	766.738	837.871
B. SATIŞLARDAN İNDİRİMLER	-	(61.399)	(242.772)	(11.930)	(149.237)
C. NET SATIŞLAR	23.246.411	156.696.079	561.178.737	272.250.993	297.852.828
D. SATIŞLARIN MALİYETİ (-)	(21.754.428)	(147.567.038)	(533.744.401)	(259.480.073)	(277.810.058)
BRÜT SATIŞ KARI (ZARARI)	1.491.983	9.129.041	27.434.336	12.770.920	20.042.770
E. FAALİYET GİDERLERİ (-)	(1.145.222)	(6.001.068)	(21.419.492)	(9.236.664)	(15.247.041)
1. ARAŞTIRMA VE GELİŞT. GİD.	-	-	-	-	-
2. PAZ., SATIŞ VE DAĞ. GİD.	(695.338)	(2.410.963)	(7.981.551)	(2.819.174)	(4.870.168)
3. GENEL YÖNETİM GİDERLERİ	(449.884)	(3.590.105)	(13.437.941)	(6.417.490)	(10.376.873)
ESAS FAALİYET KARI (ZARARI)	346.761	3.127.973	6.014.844	3.534.256	4.795.729
F. DİĞER FAAL. GEL. VE KARLAR(+)	2.527.768	5.854.685	6.414.116	2.852.843	8.407.948
1. İŞTİRAK-BAĞLI ORT. TEM. GEL.	1.808.781	4.161.714	7.335	7.335	9.128
2. FAİZ VE DİĞER TEMETTÜ GEL.	164.858	371.195	702.184	190.798	2.886.285
3. DİĞER GELİR VE KARLAR	554.129	1.321.776	5.704.597	2.654.710	5.512.535
G. DİĞER FAAL. GİD. VE ZARARL.(-)	(82.387)	(785.969)	(906.502)	(486.165)	(2.927.382)
H. FİNANSMAN GİDERLERİ (-)	(4.709.793)	(18.038.732)	(23.923.529)	(11.919.383)	(72.383.026)
1. KISA VADELİ BORÇLANMA GİD.	(338.163)	(5.075.415)	(9.906.569)	(4.454.567)	(29.616.320)
2. UZUN VADELİ BORÇLANMA GİD.	(4.371.630)	(12.963.317)	(14.016.960)	(7.464.816)	(42.766.706)
FAALİYET KARI (ZARARI)	(1.917.651)	(9.842.043)	(12.401.071)	(6.018.449)	(62.106.731)
I. OLAĞANÜSTÜ GEL. VE KARLAR(+)	18.373	10.214.524	151.875	69.948	27.351
J. OLAĞANÜSTÜ GİD. VE ZARARL.(-)	(1.986)	(1.860)	(82.370)	(61.993)	(887.684)
DÖNEM KARI (ZARARI)	(1.901.264)	370.621	(12.331.566)	(6.010.494)	(62.967.064)
K.ÖD. VERGİ VE DİĞ. YASAL YÜK.	-	-	-	-	-
NET DÖNEM KARI (ZARARI)	(1.901.264)	370.621	(12.331.566)	(6.010.494)	(62.967.064)



05 EKİM 2001

TURCAS PETROL ANONİM ŞİRKETİ'nden

TASARRUF SAHİPLERİ İÇİN SİRKÜLER

SERMAYEMİZ 7.330.233.183.000 LİRADAN 26.330.233.183.000 LİRAYA ARTIRILMAKTADIR.

ARTIRILAN SERMAYEYİ TEMSİL EDEN HİSSE SENETLERİ SERMAYE PİYASASI KURULU'NCA 09/10/2001 TARİH VE 131/1296 SAYI İLE KAYDA ALINMIŞTIR. ANCAK KAYDA ALINMA, ORTAKLIĞIMIZIN VE HİSSE SENETLERİNİN KURUL VEYA KAMUCA TEKEFFÜLÜ ANLAMINA GELMEZ.

Ortaklığımız ile ilgili ayrıntılı bilgileri içeren izahname tarihinde İstanbul Ticaret Siciline tescil edilmiş ve/...../..... Tarih ve sayılı TTSG'nde ilan edilmiş olup, ayrıca aşağıda adres ve telefon numarası belirtilen halka arza aracılık eden Finans Yatırım Menkul Değerler A.Ş. merkez ve şubelerinde incelemeye açık tutulmaktadır.

1. HALKA ARZ VE SATIŞ HAKKINDA BİLGİLER:

Ortaklarımızın yeni pay alma haklarını kullanmasından sonra kalan Lira tutarındaki paylar ---/---/2001 ile - --/---/2001 tarihleri arasında, 3 gün süreyle, aşağıda belirtilen başvuru yerlerinden, halka arz yoluyla satılacaktır.

Bir payın nominal değeri 1.000,-TL olup, nominal değerinin altında olmamak koşulu ile İstanbul Menkul Kıymetler Borsası'nda oluşan fiyattan satışa arz edilecektir.

BAŞVURU ŞEKLİ:

09 EKİM 2001


Bu sermaye artırımında pay almak suretiyle ortak olmak isteyen tasarruf sahipleri, satış süresi içinde İstanbul Menkul Kıymetler Borsası'nda işlem yapmaya yetkili aracı kuruluşlardan oluşan borsa üyelerinden birine başvurmaları gerekmektedir.

BAŞVURU YERLERİ:

Genel Müdürlük
Akmerkez B Kulesi Kat: 3
80600 Etiler – İSTANBUL
Tel: 0212 282 17 00
Faks : 0212 336 73 46

Ankara Şubesi
Cinnah Caddesi 1 Kat 2
Kavaklıdere – ANKARA
Tel: 0312 468 27 80
Faks : 0312 468 13 46

İzmir Şubesi
Akdeniz Cad., 1 Kat 4-5
Kordon – İZMİR
Tel: 0232 441 44 21
Faks : 0232 483 23 97



Adana Şubesi
Kurtuluş Mah. Ziyapaşa Bulvarı
Ali Şadi Bey Apt. 15/C, Adana
Tel : 0322 457 94 12
+Faks : 0322 457 85 19

HİSSE SENETLERİNİN TESLİM ŞEKLİ:

Sermaye artırımının tescilini takip eden 90 gün içerisinde İstanbul Menkul Kıymetler Borsası Mevzuatı çerçevesinde teslim edilecektir.

SATIN ALMA TAAHHÜTNAMESİ:

Artırılan sermayeyi temsil eden paylardan, yeni pay alma haklarının kullanılmasından ve halka arz edilmesinden sonra kalan kısmını, satış süresinin bitimini takip eden 3 iş günü içinde, nominal değerinden düşük olmamak kaydıyla, Borsa'daki halka arz süresinin sonundaki 3 işlem gününde Borsa birinci el pazarında gerçekleşen günlük ağırlıklı ortalama fiyatlarının aritmetik ortalaması üzerinden bedellerini tam ve nakden ödemek suretiyle satın almayı Conoco Petroleum Operations Inc., Erdal AKSOY, Baha Kaya Alp BABAN ve Yılmaz TECMEN taahhüt etmişlerdir. Conoco'nun söz konusu taahhüdüne ilişkin Yönetim Kurulu Kararı 13.07.2001 tarihli toplantısında alınmıştır.

2. MALİ DURUMA İLİŞKİN BİLGİLER:

09 EKİM 2001

a) Ortaklığın son 3 yıllık bilançoları, 30.06.2000 ve 30.06.2001 tarihli hesap durumuna göre aktif ve pasifi ile Türk Ticaret Kanunu'nun 324'üncü maddesine göre düzenlenmiş 30.06.2001 tarihi itibarıyla aktif ve pasifi:

AKTİF (Milyon TL.)	31.12.1998	31.12.1999	31.12.2000	30.06.2000	30.06.2001	TTKn Md. 324'e göre 30.06.2001
I. DÖNEN VARLIKLAR	1.719.713	37.629.286	39.254.121	43.440.632	52.733.066	52.733.066
A. HAZIR DEĞERLER	92.247	6.073.373	7.898.094	2.678.598 ¹	10.457.601 ¹	10.457.601 ¹
B. MENKUL KIYMETLER	-	2.300.400	2.615.500	104.000 ¹	5.298.100 ¹	5.298.100 ¹
C. KISA VD. TİCARİ ALAC. (NET)	1.159.189	23.289.683	18.009.227	29.429.525	27.819.709	27.819.709
1. ALICILAR VE ALAC. SEN.	1.158.481	23.189.499	16.912.475	29.205.840	26.911.738	26.911.738
2. VERİLEN DEP. VE TEM.	-	-	300	300	300	300
3. DİĞER TİCARİ ALAC.	708	100.184	1.096.452	223.385	907.671	907.671
D. DİĞER KISA VD. ALAC. (NET)	10.934	1.283.004	50.483	104.036	51.281	51.281
E. STOKLAR	333.268	4.483.152	10.019.539	10.608.254	8.385.488	8.385.488
1. İLK MADDE VE MALZEME	-	13.131	6.982	84.726	13.051	13.051
2. YARI VE ARA MAMULLER	-	-	-	-	-	-
3. MAMULLER (EMTİA)	181.958	4.443.478	9.945.095	10.455.801	8.217.617	8.217.617
4. DİĞER STOKLAR	4.525	21.657	66.675	38.007	152.329	152.329
5. VERİLEN SİP. AVANSLARI	146.785	4.886	787	29.720	2.491	2.491
F. DİĞER DÖNEN VARLIKLAR	124.075	199.674	661.278	516.219 ¹	720.887 ¹	720.887 ¹
II. DURAN VARLIKLAR	35.883.381	64.796.880	65.980.021	64.273.930	66.974.889	66.974.889
A. UZUN VD. TİC. ALAC (NET)	2.292	420.937	801.630	525.341	658.294	658.294
B. DİĞER UZUN VD. ALAC.(NET)	-	-	-	-	-	-
C. FİNANSAL DURAN VARL.(NET)	35.121.274	2.155.052	2.155.052	2.155.052	2.155.052 ³	2.155.052 ³
D. MADDİ DURAN VARLIKLAR	749.493	17.981.729	27.435.855	21.841.904	33.050.874	33.050.874
1. MADDİ DURAN VARL.(BRÜT)	1.303.433	22.504.921	34.326.321	25.019.727 ²	56.513.078 ²	56.513.078 ²
2. BİRİKMİŞ AMORT. (-)	(767.640)	(10.093.123)	(16.157.856)	(10.986.827)	(23.900.086)	(23.900.086)
3. YAPILMAKTA OLAN YAT.	10.896	5.174.263	8.978.162	7.506.614	148.654	148.654
4. VERİLEN SİP. AVANSLARI	202.804	395.668	289.228	302.390	289.228	289.228
5. DEĞERLEME FARKI	-	-	-	-	-	65.672.998
E. MADDİ OLM. DUR. VARL.(NET)	1.907	44.127.628 ⁵	35.218.299 ⁵	39.506.816 ⁵	30.684.827 ⁵	30.684.827 ⁵
F. DİĞER DURAN VARLIKLAR	8.415 ⁵	111.534 ⁵	369.185 ⁵	244.817 ⁵	425.842 ⁵	425.842 ⁵
TOPLAM	37.603.094	102.426.166	105.234.142	107.714.562	119.707.955	185.380.953

PASİF(Milyon TL.)	31.12.1998	31.12.1999	31.12.2000	30.06.2000	30.06.2001	TTKn Md. 324'e göre 30.06.2001
I. KISA VADELİ BORÇLAR	9.865.007	39.100.827	47.651.941	43.936.384	78.922.291	78.922.291
A. FİNANSAL BORÇLAR	2.853.364	19.602.592	27.917.090	24.566.644	56.158.604	56.158.604
1. BANKA KREDİLERİ	2.763.700	18.856.899	6.080.006	24.159.156	43.341.931	43.341.931
2. KREDİ AN. TAKSİT-FAİZ	89.664	745.693	21.837.084	407.488	12.816.673	12.816.673
3. TAHVİL AN. TAKSİT-FAİZ	-	-	-	-	-	-
4. ÇIKARILMIŞ BONO VE SEN.	-	-	-	-	-	-
5. DİĞER FİNANSAL BORÇLAR	-	-	-	-	-	-
B. TİCARİ BORÇLAR (NET)	126.033	15.399.007	16.955.541	17.903.636	16.301.485	16.301.485
C. DİĞER KISA VADELİ BORÇLAR	6.569.396	3.602.867	2.366.148	1.370.767	5.224.859	5.224.859
D. ALINAN SİPARİŞ AVANSLARI	-	-	225.071	-	107.108	107.108
E. BORÇ VE GİDER KARŞILIKL.	316.214	496.361	188.091	95.337	1.130.235 ⁴	1.130.235 ⁴

II. UZUN VADELİ BORÇLAR	20.878.324	43.697.528	46.478.545	50.192.556	86.230.357	86.230.357
A. FİNANSAL BORÇLAR	20.201.712	43.199.159	45.684.271	49.508.812	85.196.599	85.196.599
1. BANKA KREDİLERİ	20.201.712	43.199.159	45.684.271	49.508.812	85.196.599	85.196.599
2. TAHVİLLER	-	-	-	-	-	-
3. DİĞER MENKUL KIYMETLER	-	-	-	-	-	-
4. DİĞER FİNANSAL BORÇLAR	-	-	-	-	-	-
B. UZUN VD. TİCARİ BORÇLAR (NET)	-	-	-	33.940	33.940	33.940
C. DİĞER UZUN VADELİ BORÇLAR	667.337	133.000	128.638	133.000	128.639	128.639
D. ALINAN SİPARİŞ AVANSLAR	4.461	33.940	33.940	-	-	-
E. BORÇ VE GİDER KARŞILIKLARI	4.814	331.429	631.696	516.804	871.179	871.179
1. KIDEM TAZMİNATI KARŞ.	4.814	331.429	631.696	516.804	871.179	871.179
2. DİĞER BORÇ VE GİD. KARŞ.	-	-	-	-	-	-
III. ÖZ SERMAYE	6.859.763	19.627.811	11.103.656	13.585.622	(45.444.693) ₁	(45.444.693) ₁
A. ÖDENMİŞ SERMAYE	7.000.000	7.330.233	7.330.233	7.330.233	7.330.233	7.330.233
B. EMİSYON PRİMİ	1.104.675	1.734.094	1.722.744	1.722.744	1.722.744	1.722.744
C. YENİDEN DEĞ. DEĞER ARTIŞI	362.144	10.009.389	13.828.150	9.989.043	20.246.864	85.919.862
1. DURAN VARLIKL. DEĞER ART.	361.570	9.068.853	12.887.614	9.048.507	19.306.328	19.306.328
2. İŞTİRAKLERDE DEĞER ART.	574	940.536	940.536	940.536	940.536	940.536
3. DEĞERLEME FARKI	-	-	-	-	-	65.672.998
D. YEDEKLER	294.208	2.084.738	2.084.738	2.084.739	2.084.739	2.084.739
1. YASAL YEDEKLER	118.430	1.908.960	1.908.960	1.908.961	1.908.961	1.908.961
2. OLAĞANÜSTÜ YEDEKLER	175.778	175.778	175.778	175.778	175.778	175.778
3. DİĞER YEDEKLER	-	-	-	-	-	-
E. NET DÖNEM KARI (ZARARI)	(1.901.264)	370.621	(12.331.566)	(6.010.494)	(62.967.064)	(62.967.064)
F. GEÇMİŞ YILLAR ZARARI (-)	-	(1.901.264)	(1.530.643)	(1.530.643)	(13.862.209)	(13.862.209)
TOPLAM	37.603.094	102.426.166	105.234.142	107.714.562	119.707.955	185.380.953

09 EKİM 2001

(1) Şirketin Sermaye Piyasası Mevzuatı çerçevesinde hazırlanan ve bağımsız denetimden geçen 30.06.2001 tarihli bilançosuna göre sermayesi 7.330.233 milyon TL, özsermayesi ise negatif 45.444.693. milyon TL'dir. Türk Ticaret Kanunu'nun 324'üncü maddesi kapsamında İstanbul Asliye Birinci Ticaret Mahkemesi'nin 06.07.2001 tarih ve 2001/3344 dosya numarası ile bilirkişi olarak atanan Prof. Dr. Aybars ÇAKIR, Ercan ÖZOKUTUCU, Fikret GÖNÜL ve Kılıç BAŞARAN tarafından Şirketin aktifinde yer alan maddi duran varlıkların değerlendirilmesi sonucunda, Şirketin maddi duran varlıklarının rayiç değeri 99.584.216 milyon TL olarak hesaplanmış ve kayıtlı net değerleri olan 33.820.392 milyon TL'nden 65.763.824 milyon TL fazla olduğu tespit edilmiş ve rayiç değerlere göre özvarlığının kayıtlı değeri olan negatif 45.444.693 milyon TL'nden 20.319.131 milyon TL fazla olduğu sonucuna ulaşılmıştır.

Ancak, söz konusu bilirkişi raporunda maddi hata yapılması nedeniyle İstanbul Asliye Birinci Ticaret Mahkemesinin 06.09.2001 tarih ve 2001/3344 değişik iş nolu kararı ile aynı bilirkişi kurulundan ek rapor alınması kararlaştırılır ve aynı bilirkişiler tarafından hazırlanan 11.09.2001 tarihli "Ek Bilirkişi Raporu"na göre Şirketin 30.06.2001 tarihi itibarıyla rayiç değerlere göre özvarlığının 20.228.305 milyon TL olduğu ve TTK'nun 324'üncü maddesine göre 7.330.233 milyon TL olan sermayesinin 20.228.305 milyon TL olan rayiç değerlere göre özvarlığı itibarıyla karşılıksız kalmamış olduğu netice ve kanaatine varılmıştır. Anılan Ek Bilirkişi Raporu'nun "Sonuç" bölümü aşağıda verilmektedir.

"Netice ve Kanaat: Yukarıda belirtilen hususlar dikkate alınarak,

2- Turcas Petrol A.Ş.'nin 30/06/2001 tarihi itibarı ile,

- c) Rayiç Değerlere Göre Özvarlığının 20.228.305.464.295,-TL (yirmimilyonikiyüzyirmisekizmilyarüçyüzbeşmilyondörtbinikiyüzdoksanbeş TL) olduğu,
- d) T.T.K.'nin 324. Maddesine göre, 7.330.233.183.000,-TL olan Sermayesinin, 20.228.305.464.295,-TL olan Rayiç Değerlere Göre Özvarlığı İtibarı ile, karşılıksız kalmamış olduğu,

netice ve kanaatine varılmıştır.

Saygı ile arz olunur. 11/09/2001"

(2) Turcas I ve Turcas II adlı gemilerimizin Şirket borçlarının azaltılmasını teminen satışı düşünülmekte olup, bu konuda pazar araştırmaları devam etmektedir. Söz konusu gemilerin üzerinde 30.06.2001 tarihi itibarıyla toplam 20 milyon ABD Doları tutarında Conoco Inc. lehine verilmiş ipotek bulunmaktadır.

(3) Bağlı ortaklığımız Marmara Petrol ve Rafineri İşleri A.Ş. (Marmara Petrol) mali tablolarımızda elde etme maliyeti ile değerlendirilmekte olup, 30.06.2001 tarihi itibarıyla Marmara Petrol'ün faaliyetlerini zararlı sonuçlandırması ve bu bağlamda sermayesinin %59'unu kaybetmesi nedeniyle net defter değeri elde etme maliyetinden düşüktür.

(4) Devraldığımız Turcas Petrolcülük A.Ş., gemi satın alınması veya inşası konusunda aldığı 26.03.1999 ve 06.04.1999 tarihli Yatırım Teşvik Belgelerinin kabulünün 30.04.1999 tarihinden önce gerçekleşmesi nedeniyle 1998 yılı vergi matrahının hesaplanmasında 6.836.947 milyon TL tutarında öngördüğü yatırım harcamasını dikkate almıştır. Ancak, 31.12.1999 tarihi itibarıyla gerçekleşen yatırım harcaması 5.113.281 milyon TL'nde kalmış, dolayısıyla yatırım indiriminin %74'üne karşılık gelen tutarda yatırım yapılabilmektedir. Eksik gerçekleşme oranı, indirilen yatırım indirimi tutarının %10'undan fazla olduğu için, eksik gerçekleşmeye isabet eden kurumlar vergisi ve fon payının tecil faizi ile birlikte ödenmesi gerekmektedir. Eksik gerçekleşmeye isabet eden net kurumlar vergisi ve fon payı ile tecil faizlerinin 31.12.1999, 31.12.2000 ve 30.06.2001 tarihleri itibarıyla sırasıyla 474.008 milyon TL, 748.453 milyon TL ve 621.369 milyon TL kadar olabileceğinin hesaplanmıştır. 31.12.2000 ile 30.06.2001 tarihleri arasındaki tutar farklılığı fazladan ödenen stopajın 30.06.2001 tarihi itibarıyla düşülmesinden kaynaklanmıştır. Söz konusu yükümlülüğümüz için 31.12.1999 ve 31.12.2000 tarihli mali tablolarda karşılık ayrılmamakla beraber, 30.06.2001 tarihli mali tabloların düzenlenmesi sırasında eksik gerçekleşmeye isabet eden kurumlar vergisi ve fon payı ile tecil faizleri için 621.369 milyon TL tutarında karşılık ayrılmıştır.

Ankara'daki bir benzin istasyonunun patlamasına ilişkin olarak aleyhimize açılmış ceza ve 700 milyar TL tutarında tazminat davası bulunmaktadır. Muhtemel yükümlülüğümüzün 700 milyar TL olarak hesaplanmasına rağmen, 31.12.2000 tarihli mali tablolarımızda, davanın aleyhimize sonuçlanma olasılığının düşük olması ve söz konusu davanın mali durumumuza, nakit akışımıza ve operasyonlarımıza önemli ölçüde etki edebilecek bir durum oluşturmadığı gerekçesiyle herhangi bir karşılık ayrılmamıştır. Ancak, 30.06.2001 tarihli mali tabloların düzenlenmesi aşamasında, 700 milyar TL tutarındaki söz konusu yükümlülüğümüz için mahkemenin gerekçeli kararında 4/8 oranında kusurlu bulunulduğunun belirtilmesi nedeniyle 350 milyar TL tutarında şarta bağlı zarar karşılığı ayrılmıştır.

(5) Turcas Petrolcülük A.Ş.'nin devralınması suretiyle birleşme nedeniyle 30.09.1999 tarihli mali tablolar üzerinden hesaplanan ve peştemallık olarak nitelendirilen devir denkleştirme hesabı iki kalemden oluşmaktadır; devir işlemi neticesinde doğan özsermaye farkı, yani birleşme sonrası devralınan aktif ve pasiflerle Şirketin kendi aktif ve pasiflerinin toplanması sonucu oluşan 4.669.766.817.000,-TL tutarındaki pozitif fark ve Şirketin Turcas Petrolcülük A.Ş.'ne iştirak tutarı olan 50.019.652.023.164,-TL'nin birleşme nedeniyle Şirketin bilançosundan çıkarılması sonucu oluşan negatif fark. Bu farklar toplamda 45.349.885.206.164,-TL tutarında devir denkleştirme hesabı yaratmaktadır. Devir denkleştirme hesabı kıst metodu ve normal amortisman yöntemi uygulanarak 5 yıl içinde itfa edilmektedir.

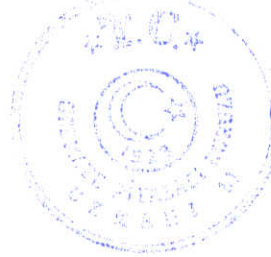
(6) Şirket, istasyonlarda yapılacak yenilikler, bakım-tamir ve istasyonların modernleştirilmesi yolundaki yatırımlara katkıda bulunmak ve desteklemek amacıyla istasyon sahiplerine yıllık veya bir defalık ödemelerde bulunmaktadır. Şirket bayilik anlaşmasının devam ettiği sürece istasyonlara değişen tutarlarda ödemelerde bulunmaktadır. Bu ödemeler, istasyon sahipleri ile düzenlenen kiralama protokollerine bağlı olarak genellikle ilgili yılın Ocak ayı içerisinde yapılmaktadır. Buna karşılık, bayiler yıllık belli bir miktarda beyaz ürün satışını taahhüt etmektedirler. İlgili yılda taahhüdünü karşılamayan bayi cezai ödeme ile yükümlü olabilmektedir. Bu konuda, en fazla kredi kullanan bayi Baban Petrol Ürünleri Sanayi ve Ticaret A.Ş. (Baban Petrol) olup, aynı zamanda Şirketin ortağı olan Baban Petrol, Şirket ortağı ve Yönetim Kurulu Üyesi olan Baha Kaya Alp BABAN'a aittir.

(7) 31.12.2000 ve 30.06.2001 tarihleri itibarıyla menkul kıymetlere ve vadeli banka mevduatlarına ilişkin gelir tahakkukları Sermaye Piyasası Mevzuatına aykırı olarak netleştirilmek suretiyle mali tablolara yansıtılmış ve ilgili kalemler yerine "Diğer Dönen Varlıklar" kalemi altında gösterilmiştir. Bu çerçevede, 31.12.2000 tarihli mali tablolarda, repo işlemleri için brüt 40.508 milyon TL gelir tahakkukunun "Kamu Kesimi Tahvil, Senet ve Bonoları" hesabında gösterilmesi, karşılığında 7.129 milyon TL tutarında vergi karşılığının ayrılması, 30.06.2001 tarihli mali tablolarda da repo işlemleri için brüt 25.891 milyon TL gelir tahakkukunun "Kamu Kesimi Tahvil, Senet ve Bonoları", vadeli mevduata ilişkin 15.101 milyon TL gelir tahakkukunun "Bankalar" hesabında gösterilmesi, karşılığında toplam 7.215 milyon TL vergi karşılığının ayrılması gerekmektedir.

b) Ortaklığın son 3 yıllık gelir tabloları ile 30.06.2000 ve 30.06.2001 tarihli hesap durumu:(Milyon TL)

	31.12.1998	31.12.1999	31.12.2000	30.06.2000	30.06.2001
A. BRÜT SATIŞLAR	23.246.411	156.757.478	561.421.509	272.262.923	298.002.065
1. YURTİÇİ	23.207.237	156.263.568	559.393.912	271.496.185	297.164.194
2. YURTDIŞI	-	-	-	-	-
3. DİĞER	39.174	493.910	2.027.597	766.738	837.871
B. SATIŞLARDAN İNDİRİMLER	-	(61.399)	(242.772)	(11.930)	(149.237)
C. NET SATIŞLAR	23.246.411	156.696.079	561.178.737	272.250.993	297.852.828

D. SATIŞLARIN MALİYETİ (-)	(21.754.428)	(147.567.038)	(533.744.401)	(259.480.073)	(277.810.058)
BRÜT SATIŞ KARI (ZARARI)	1.491.983	9.129.041	27.434.336	12.770.920	20.042.770
E. FAALİYET GİDERLERİ (-)	(1.145.222)	(6.001.068)	(21.419.492)	(9.236.664)	(15.247.041)
1. ARAŞTIRMA VE GELİŞT. GİD.	-	-	-	-	-
2. PAZ., SATIŞ VE DAĞ. GİD.	(695.338)	(2.410.963)	(7.981.551)	(2.819.174)	(4.870.168)
3. GENEL YÖNETİM GİDERLERİ	(449.884)	(3.590.105)	(13.437.941)	(6.417.490)	(10.376.873)
ESAS FAALİYET KARI (ZARARI)	346.761	3.127.973	6.014.844	3.534.256	4.795.729
F. DİĞER FAAL. GEL. VE KARLAR(+)	2.527.768	5.854.685	6.414.116	2.852.843	8.407.948
1. İŞTİRAK-BAĞLI ORT. TEM. GEL.	1.808.781	4.161.714	7.335	7.335	9.128
2. FAİZ VE DİĞER TEMETTÜ GEL.	164.858	371.195	702.184	190.798	2.886.285
3. DİĞER GELİR VE KARLAR	554.129	1.321.776	5.704.597	2.654.710	5.512.535
G. DİĞER FAAL. GİD. VE ZARARL.(-)	(82.387)	(785.969)	(906.502)	(486.165)	(2.927.382)
H. FİNANSMAN GİDERLERİ (-)	(4.709.793)	(18.038.732)	(23.923.529)	(11.919.383)	(72.383.026)
1. KISA VADELİ BORÇLANMA GİD.	(338.163)	(5.075.415)	(9.906.569)	(4.454.567)	(29.616.320)
2. UZUN VADELİ BORÇLANMA GİD.	(4.371.630)	(12.963.317)	(14.016.960)	(7.464.816)	(42.766.706)
FAALİYET KARI (ZARARI)	(1.917.651)	(9.842.043)	(12.401.071)	(6.018.449)	(62.106.731)
I. OLAĞANÜSTÜ GEL. VE KARLAR(+)	18.373	10.214.524	151.875	69.948	27.351
J. OLAĞANÜSTÜ GİD. VE ZARARL.(-)	(1.986)	(1.860)	(82.370)	(61.993)	(887.684)
DÖNEM KARI (ZARARI)	(1.901.264)	370.621	(12.331.566)	(6.010.494)	(62.967.064)
K.ÖD. VERGİ VE DİĞ. YASAL YÜK.	-	-	-	-	-
NET DÖNEM KARI (ZARARI)	(1.901.264)	370.621	(12.331.566)	(6.010.494)	(62.967.064)



09 EKİM 2001